



Ministerio de
HACIENDA

SUBSECRETARÍA DE ESTADO DE ADMINISTRACIÓN FINANCIERA
UNIDAD DE DEPARTAMENTOS Y MUNICIPIOS
FORMULARIO - ANEXO B-41-08
GESTIÓN MUNICIPAL POR RESULTADOS


GOBIERNO NACIONAL
Lugar: 3025002
Fecha/hora: 19/02/2019 11:37:52

INDICADORES DE DESEMPEÑO MUNICIPAL - Informe de Resultados de Gestión de Recursos Específicos

Ejercicio Fiscal:		2018		Cuartimestre:		Anual		Departamento:		SAN PEDRO		Municipalidad:		CAPIBARY		Eje Estratégico:		Plan de Desarrollo Municipal (Periodo)		
Organismo Financiador:		FONACIDE																		
Producto Final:	Indicador:	OG	FF	Presupuesto Inicial	Modificaciones	Presupuesto Vigente	1° Cuatrimestre	2° Cuatrimestre	3° Cuatrimestre	Acumulado Anual	% Anual	1° Cuatrimestre	2° Cuatrimestre	3° Cuatrimestre	Acumulado Anual	% Anual				
30003 - ALMUERZO ESCOLAR ENTREGADO	1787 / 1787 ALUMNOS	848	30	554.042.952	355.598.727	909.641.679	0	0	0	359.766.500	44 %	0,00	0,00	0,00	1.787,00	1.787	33 %			
Medios De Verificación: actas de entrega, remisiones, contratos, facturas.																				
Descripción: 1787 alumnos almuerzo a ser entregado en instituciones educativas en el ejercicio 2018																				
Observación: Se ha aumentado el presupuesto a fin de equilibrar con la reprogramación de los saldos iniciales. Solo se pudo ejecutar un solo cuatrimestre es por ello que existe una diferencia entre la ejecución productiva y la financiera.																				
Proceso Intermedio para el Bien y Servicio: ADQUISICIÓN DE PRODUCTOS DE LA AGRICULTURA FAMILIAR																				
CONTRATACION DEL SERVICIO PARA EL SUMINISTRO DE ALMUERZO ESCOLAR																				
Código/Concepto																				
Presupuesto																				
Modificaciones																				
Presupuesto Vigente																				
1° Cuatrimestre																				
2° Cuatrimestre																				
3° Cuatrimestre																				
Acumulado Anual																				
% Anual																				
44 %																				
Ejecución Productiva																				
1° Cuatrimestre																				
2° Cuatrimestre																				
3° Cuatrimestre																				
Acumulado Anual																				
% Anual																				
100 %																				
Ejecución Financiera																				
1° Cuatrimestre																				
2° Cuatrimestre																				
3° Cuatrimestre																				
Acumulado Anual																				
% Anual																				
100 %																				
Ejecución Productiva																				
1° Cuatrimestre																				
2° Cuatrimestre																				
3° Cuatrimestre																				
Acumulado Anual																				
% Anual																				
100 %																				
Ejecución Financiera																				
1° Cuatrimestre																				
2° Cuatrimestre																				
3° Cuatrimestre																				
Acumulado Anual																				
% Anual																				
78 %																				
Código/Concepto																				
Presupuesto																				
Modificaciones																				
Presupuesto Vigente																				
1° Cuatrimestre																				
2° Cuatrimestre																				
3° Cuatrimestre																				
Acumulado Anual																				
% Anual																				
100 %																				
Ejecución Productiva																				
1° Cuatrimestre																				
2° Cuatrimestre																				
3° Cuatrimestre																				
Acumulado Anual																				
% Anual																				
100 %																				
Ejecución Financiera																				
1° Cuatrimestre																				
2° Cuatrimestre																				
3° Cuatrimestre																				
Acumulado Anual																				
% Anual																				
78 %																				




Juan Manuel Lezcan
Tesorero Municipal



Econ. César David González
Intendente Municipal

Ejercicio Fiscal:		2018	Cuatrimestre:	Annual	Departamento:	SAN PEDRO	Municipalidad:	CAPIBARY	Eje Estratégico:				Plan de Desarrollo Municipal (Período)													
Producto Final:		30015 - BAÑOS ENTREGADOS	Unidad de Medida: BAÑOS						Ejecución Productiva				Ejecución Financiera													
Indicador:		4 / 4 BAÑOS							Meta				Meta													
Medios De Verificación:		Facturas, contratos, resoluciones, recibos, actas de recepciones													1° Cuatrimestre		2° Cuatrimestre		3° Cuatrimestre		Acumulado Anual		% Anual			
Descripción:		5 construcción de baños a ser construidos Escuela Basica N° 4530 Carmen Sperati, Escuela Santa Rita, Colegio General Bernardino Caballero, Colegio Nacional Virgen de Lourdes, Colegio San Roque Gonzal													4,00		1,00		0,00		3,00		4		100 %	
Observación:		Se ha disminuido la construcción de sanitarios a fin de reparar mayor cantidad de aulas													5,00		-1,00		0,00		0,00		4		100 %	
Proceso Intermedio para el Bien y Servicio:		CONSTRUCCION DE BAÑOS, LETRINAS																								
Código/Concepto		OG Concepto		Presupuesto		Modificaciones		Presupuesto Vigente		1° Cuatrimestre		2° Cuatrimestre		3° Cuatrimestre		Acumulado Anual		135.549.924		135.549.924		100 %				
520	30CONSTRUCCIONES	218.404.948	-82.855.024	135.549.924	35.799.962	0	55.749.962																			
Producto Final:		789 / 789 METROS CUADRADOS	Unidad de Medida: METROS CUADRADOS						Ejecución Productiva				Ejecución Financiera													
Indicador:		789 / 789 METROS CUADRADOS							Meta				Meta													
Medios De Verificación:		Facturas, contratos, resoluciones, recibos, actas													1° Cuatrimestre		2° Cuatrimestre		3° Cuatrimestre		Acumulado Anual		% Anual			
Descripción:		789 metros cuadrados de construcción de cercado perimetral en la escuela Bas. N° 2510 San Ramon a ser construidos según planificación para el ejercicio 2018.													400,00		399,00		0,00		799,00		799		100 %	
Observación:		Se ha ampliado la construcción de cercados en 399 metros cuadrados, por ello el aumento del presupuesto.																								
Proceso Intermedio para el Bien y Servicio:		CONSTRUCCION DE CERCADO PERIMETRAL, MURALLAS																								
Código/Concepto		OG Concepto		Presupuesto		Modificaciones		Presupuesto Vigente		1° Cuatrimestre		2° Cuatrimestre		3° Cuatrimestre		Acumulado Anual		399.900.545		399.900.545		100 %				
520	30CONSTRUCCIONES	89.683.500	309.207.045	398.800.545	0	0	398.800.545																			
Producto Final:		83 / 100 PORCENTAJE	Unidad de Medida: PORCENTAJE						Ejecución Productiva				Ejecución Financiera													
Indicador:		83 / 100 PORCENTAJE							Meta				Meta													
Medios De Verificación:		Facturas, contratos, resoluciones, recibos, actas de recepción provisoria, definitiva													1° Cuatrimestre		2° Cuatrimestre		3° Cuatrimestre		Acumulado Anual		% Anual			
Descripción:		obligaciones pendientes de pago a proveedores por construcción de aulas, cercados y sanitarios planificados para el ejercicio 2018													100,00		100,00		0,00		0,00		93		93 %	
Observación:		PAGO DEUDA A PROVEEDORES POR CONSTRUCCIONES, ADQUISICIONES Y ALQUILERES DE MAQUINARIAS Y EQUIPOS, PROVISION DEL ALMUERZO ESCOLAR A ESCUELAS REALIZADAS EN EJERCICIO ANTERIOR.																								
Proceso Intermedio para el Bien y Servicio:		AMORTIZACION DE PRESTAMOS Y PAGO DE INTERESES.																								
Código/Concepto		OG Concepto		Presupuesto		Modificaciones		Presupuesto Vigente		1° Cuatrimestre		2° Cuatrimestre		3° Cuatrimestre		Acumulado Anual		652.766.832		652.766.832		93 %				
980	30DEUDAS PENDIENTES DE PAGO DE GASTOS DE CAPITAL, DE	700.000.000	0	700.000.000	652.766.832	0	652.766.832																			
Totales de FONDADE		2.596.809.844	1.374.053.026	3.970.862.870	816.163.874	325.659.266	2.148.499.242																			



Director Administrativo
MUNICIPALIDAD DE CAPIBARY
Juan Manuel Lezcan
Tesorero Municipal



Intendente
MUNICIPALIDAD DE CAPIBARY
Econ. Cesar David Gonzz
Intendente Municipal

Ejercicio Fiscal:	2018	Cuatrimestre:	Annual	Departamento:	SAN PEDRO	Municipalidad:	CAPIBARY	Eje Estratégico:	Plan de Desarrollo Municipal (Periodo)
Organismo Financiador:	LEY N° 3984/10 - REGALIAS Y COMPENSACIONES								
Producto Final:	30027 - CAMINOS EMPEDRADOS CONSTRUIDOS								
Indicador:	8242 / 9742 METROS CUADRADOS								
Medios De Verificación:	contratos, resoluciones, certificaciones, facturas, recibos, actas								
Descripción:	9742 metros de empedrados a ser construidos sobre la calle Pablo Medina, calle 3 de noviembre, lado oeste, calle Independencia Nacional, calle 2 de mayo, al Costado de la Ruta X Las Residencias Asuquita								
Observación:	Los precios adjudicados difieren por cada licitación. Se ha aumentado la cantidad de metros cuadrados de construcción de empedrado.								
Proceso Intermedio para el Bien y Servicio:	CONSTRUCCIÓN Y MEJORAMIENTO DE RUTAS Y CAMINOS, PAVIMENTADOS, EMPEDRADOS, ENRIPIADOS, TERRAPLENADOS, DE TODO TIEMPO, ADQUISICIÓN DE CEMENTO, MEZCLA ASFÁLTICA, PIEDRA, ARENA Y MATERIALES DE CONSTRUCCIÓN PARA OBRAS								
OG	FF	Código/Concepto	Presupuesto	Presupuesto Vigente	1° Cuatrimestre	2° Cuatrimestre	3° Cuatrimestre	Acumulado/ Anual	% Anual
520		30027	736.351.940	795.356.209	86.183.100	307.421.878	234.240.658	627.845.637	79 %
Producto Final:	30041 - COMUNIDADES INDIGENAS ASISTIDAS								
Indicador:	2 / 10 FAMILIAS INDIGENAS ASISTIDAS								
Medios De Verificación:	contratos, resoluciones, facturas								
Descripción:	10 familias asistidas en comunidades indígenas planificadas para el ejercicio 2018								
Observación:	Se ha disminuido a fin de aumentar el presupuesto de jornales.								
Proceso Intermedio para el Bien y Servicio:	ASISTENCIA TECNICA INTEGRAL PARA EL ETNODesarrollo. ASISTENCIA SOCIAL A COMUNIDADES INDIGENAS								
OG	FF	Código/Concepto	Presupuesto	Presupuesto Vigente	1° Cuatrimestre	2° Cuatrimestre	3° Cuatrimestre	Acumulado/ Anual	% Anual
260		30041	12.796.284	286.284	60.000	0	0	60.000	20 %
Producto Final:	30061 - GESTION ADMINISTRATIVA PARA LA GENERACION DE								
Indicador:	7 / 100 PORCENTAJE								
Medios De Verificación:	Pago obligaciones pendientes de pago por construcción de cercado perimetral planificadas en el ejercicio 2018								
Descripción:	Pago por obligaciones pendientes de pago por construcciones de empedrados, cercados perimetrales.								
Observación:	Se ha aumentado la cantidad presupuestada de Deudas.								
Proceso Intermedio para el Bien y Servicio:	PAGO DEUDA A PROVEEDORES POR CONSTRUCCIONES, ADQUISICIONES Y ALQUILERES DE MAQUINARIAS Y EQUIPOS. PROVISION DEL ALMUERZO ESCOLAR A ESCUELAS REALIZADAS EN EJERCICIO ANTERIOR. AMORTIZACION DE PRESTAMOS Y PAGO DE INTERESES.								
OG	FF	Código/Concepto	Presupuesto	Presupuesto Vigente	1° Cuatrimestre	2° Cuatrimestre	3° Cuatrimestre	Acumulado/ Anual	% Anual
896		30061	320.000.000	324.000.000	23.924.100	0	0	23.924.100	7 %



Director Administrativo
MUNICIPALIDAD DE CAPIBARY
Juan Manuel Lescan
Tesorero Municipal

Intendente
MUNICIPALIDAD DE CAPIBARY
Econ. César David González
Intendente Municipal



SUBSECRETARÍA DE ESTADO DE ADMINISTRACIÓN FINANCIERA
 UNIDAD DE DEPARTAMENTOS Y MUNICIPIOS
 FORMULARIO - ANEXO B-01-08
 GESTIÓN MUNICIPAL POR RESULTADOS
 INDICADORES DE DESEMPEÑO MUNICIPAL - Informe de Resultados de Gestión de Recursos Específicos

GOBIERNO NACIONAL

Usuario: 13025002
 Fecha: 19/02/2019 11:37:52

Ejercicio Fiscal:	2018	Cuatrimestre:	Annual	Departamento:	SAN PEDRO	Municipalidad:	CAPIBARY	Eje Estratégico:	Plan de Desarrollo Municipal (Período)		
Producto Final:	30067 - GESTIÓN OPERATIVA PARA LA GENERACION DE VALOR										
Indicador:	51379 / 51388 LITROS										
Medios De Verificación:	Facturas, contratos, resoluciones, vales										
Descripción:	51388 litros de combustibles a ser adquiridos y planificados en el ejercicio 2018										
Observación:	Los combustibles a ser adquiridos son de diferentes precios (gasol tipo I, tipo III y nafta razon por la cual existe diferencia entre la ejecución productiva y la ejecución financiera. Se aumentado el presupuesto pero no se ha podido ejecutar.										
Proceso Informado por el Bien y Servicio:	ADQUISICION DE COMBUSTIBLES Y LUBRICANTES										
OG	FF	Código/Concepto		Presupuesto	Modificaciones	Presupuesto Vigente	1° Cuatrimestre	2° Cuatrimestre	3° Cuatrimestre	Acumulado Anual	% Anual
360		OG Concepto		328.000.000	40.000.000	368.000.000	110.998.748	44.472.700	106.614.118	282.065.566	71 %
Producto Final:	30079 - MANTENIMIENTO Y REPARACION DE CAMINOS										
Indicador:	18600 / 18600 METROS LINEALES										
Medios De Verificación:	Facturas, contratos, resoluciones, recibos, actas de recepciones										
Descripción:	18600 metros lineales de mejoramiento de caminos de todo tiempo planificados para el ejercicio 2018										
Observación:	Se ha aumentado la cantidad de metros lineales y se ha ampliado en un porcentaje el contrato y el monto presupuestado.										
Proceso Informado por el Bien y Servicio:	CONSTRUCCIÓN Y MEJORAMIENTO DE RUTAS Y CAMINOS, PAVIMENTADOS, ENRIPIADOS, EMPEDRADOS, TERRAPLENADOS, DE TODO TIEMPO. ADQUISICIÓN DE CEMENTO, MEZCLA ASFÁLTICA, PIEDRA, ARENA Y MATERIALES DE CONSTRUCCION PARA OBRAS										
OG	FF	Código/Concepto		Presupuesto	Modificaciones	Presupuesto Vigente	1° Cuatrimestre	2° Cuatrimestre	3° Cuatrimestre	Acumulado Anual	% Anual
520		OG Concepto		299.996.000	27.697.500	327.693.500	149.996.000	29.616.000	149.250.000	327.664.000	100 %
Producto Final:	30082 - MATERIAS PRIMAS ENTREGADAS A PEQUEÑOS										
Indicador:	9 / 350 PRODUCTORES BENEFICIADOS										
Medios De Verificación:	actas de entregas, facturas, contratos, resoluciones										
Descripción:	350 productores a ser beneficiados con la entrega de productos agrofitos, fertilizantes, abonos y animales menores planificados en el ejercicio 2018										
Observación:	Se ha disminuido la cantidad de presupuesto a fin de posibilitar mayor construcción de empadronados.										
Proceso Informado por el Bien y Servicio:	ADQUISICIÓN DE INSUMOS AGROPECUARIOS, MATERIA PRIMA, CAL AGRÍCOLA, SEMILLAS, PLANTINES										
OG	FF	Código/Concepto		Presupuesto	Modificaciones	Presupuesto Vigente	1° Cuatrimestre	2° Cuatrimestre	3° Cuatrimestre	Acumulado Anual	% Anual
410		OG Concepto		350.000.000	-150.000.000	200.000.000	0	0	0	0	0 %



Juan Manuel Lezcan
 Tesorero Municipal

Econ. César David Gonzz
 Intendente Municipal



Ministerio de
HACIENDA

SUBSECRETARÍA DE ESTADO DE ADMINISTRACIÓN FINANCIERA
UNIDAD DE DEPARTAMENTOS Y MUNICIPIOS
FORMULARIO - ANEXO B-01-08
GESTIÓN MUNICIPAL POR RESULTADOS



Usuario: 13025002
Fecha/Hora: 18/07/2019 11:37:52

INDICADORES DE DESEMPEÑO MUNICIPAL - Informe de Resultados de Gestión de Recursos Específicos

Ejercicio Fiscal:	2018	Cuatrimestre:	Annual	Departamento:	SAV PEDRO	Municipalidad:	CAPIBARY	Eje Estratégico:	Plan de Desarrollo Municipal (Periodo)								
Producto Final:	30086 - MOBILIARIOS ADQUIRIDOS PARA LA GENERACION DE			Unidad de Medida:	MUEBLES				Ejecución Productiva:								
Indicador:	0 / 15 MUEBLES																
Medios De Verificación:	Facturas legales, contratos, resoluciones, remisiones.																
Descripción:	15 unidades de muebles de oficina a ser adquiridos en el ejercicio 2018																
Observación:	Se ha aumentado el presupuesto, cuyo llamado no podido ser adjudicado.																
Proceso Intermedio para el Bien y Servicio:	ADQUISICION DE MOBILIARIOS DE OFICINA																
OG	FF	30	ADQUISICIONES DE EQUIPOS DE OFICINA Y COMPUTACION	Presupuesto Inicial	20.000.000	Presupuesto Vigente	90.000.000	1° Cuatrimestre	0	2° Cuatrimestre	0	3° Cuatrimestre	0	Acumulado Anual	0	% Anual	0 %
Producto Final:	30096 - PARADAS PEATONALES CONSTRUIDAS			Unidad de Medida:	PARADAS				Ejecución Productiva:								
Indicador:	1 / 1 PARADAS																
Medios De Verificación:	Facturas legales, contratos, resoluciones																
Descripción:	1 parada peatonales construidos planificadas para el ejercicio 2018																
Observación:																	
Proceso Intermedio para el Bien y Servicio:	CONSTRUCCION, REPARACION, MEJORAMIENTO, EQUIPAMIENTO, MANTENIMIENTO DE OBRAS DE USO PUBLICO Y PARA LA PRODUCCION COMUNITARIA, ADQUISICION DE CEMENTO, PIEDRA, ARENA Y MATERIALES DE CONSTRUCCION																
OG	FF	30	CONSTRUCCIONES	Presupuesto Inicial	61.771.600	Presupuesto Vigente	61.771.600	1° Cuatrimestre	0	2° Cuatrimestre	61.771.600	3° Cuatrimestre	0	Acumulado Anual	61.771.600	% Anual	100 %
Producto Final:	30106 - PLAZAS Y PARQUES CONSTRUIDAS/MEJORADAS			Unidad de Medida:	METROS CUADRADOS				Ejecución Productiva:								
Indicador:	2600 / 2600 METROS CUADRADOS																
Medios De Verificación:	Contrato Resolucion de Adjudicacion, Facturas, Acta de Recepcion																
Descripción:	2500 m2 de construcción de Plaza Medios del Mundo																
Observación:	Se ha agregando un nuevo producto en el segundo cuatrimestre para la construcción de Plaza. Se ha aumentado la cantidad presupuestada y tambien la cantidad de metros cuadrados construidos.																
Proceso Intermedio para el Bien y Servicio:	CONSTRUCCION, REPARACION, MEJORAMIENTO, EQUIPAMIENTO, MANTENIMIENTO DE OBRAS DE USO PUBLICO Y PARA LA PRODUCCION COMUNITARIA, ADQUISICION DE CEMENTO, PIEDRA, ARENA Y MATERIALES DE CONSTRUCCION																
OG	FF	30	CONSTRUCCIONES	Presupuesto Inicial	180.397.040	Presupuesto Vigente	232.397.040	1° Cuatrimestre	0	2° Cuatrimestre	180.397.040	3° Cuatrimestre	51.996.600	Acumulado Anual	232.393.640	% Anual	100 %



Juan Manuel Le... can
Director Administrativo
MUNICIPALIDAD DE CAPIBARY

Juan Manuel Le... can
Tesoroero Municipal

Intendente
MUNICIPALIDAD DE CAPIBARY
Econ. César David Gonzá
Intendente Municipal



SUBSECRETARÍA DE ESTADO DE ADMINISTRACIÓN FINANCIERA
 UNIDAD DE DEPARTAMENTOS Y MUNICIPIOS
 FORMULARIO - ANEXO B-01-08
 GESTIÓN MUNICIPAL POR RESULTADOS
 INDICADORES DE DESEMPEÑO MUNICIPAL - Informe de Resultados de Gestión de Recursos Específicos

GOBIERNO NACIONAL
 Usuario: 13025002
 Fecha: Para 18/02/2019 11:37:52

Ejercicio Fiscal:	2018	Cuatrimestre:	Anual	Municipalidad:	SAN PEDRO	Capiibary	Eje Estratégico:	Plan de Desarrollo Municipal (Periodo)			
								1° Cuatrimestre	2° Cuatrimestre	3° Cuatrimestre	Acumulado Anual
Producto Final:	30111 - PROYECTOS ELABORADOS							Ejecución Productiva			
Indicador:	D / I PROYECTOS							Ejecución Productiva			
Método De Verificación:	FACTURAS, CONTRATOS, RESOLUCIONES							Ejecución Productiva			
Descripción:	1 estudio de impacto ambiental de maderera							Ejecución Productiva			
Observador:								Ejecución Productiva			
Proceso Intermedio para el Bien y Servicio:								Ejecución Productiva			
OG	FF							Ejecución Productiva			
588	30ESTIMIOS Y PROYECTOS DE INVERSIÓN							Ejecución Productiva			
Producto Final:	30119 - REPARACIONES DE MAQUINARIAS Y EQUIPOS							Ejecución Productiva			
Indicador:	10 / 12 REPARACIONES							Ejecución Productiva			
Método De Verificación:	facturas legales, contratos, resoluciones							Ejecución Productiva			
Descripción:	10 reparaciones de maquinarias, motoniveladora, camiones, tractor agrícola, camioneta planificadas para el ejercicio 2018							Ejecución Productiva			
Observador:	Se ha aumentado la cantidad de maquinarias reparadas.							Ejecución Productiva			
Proceso Intermedio para el Bien y Servicio:	REPARACION, MANTENIMIENTO, ARREGLO DE MAQUINARIAS, EQUIPOS, INSTALACIONES, HERRAMIENTAS MAYORES							Ejecución Productiva			
OG	FF							Ejecución Productiva			
590	30OTROS GASTOS DE INVERSIÓN Y REPARAC. MAYORES							Ejecución Productiva			
Producto Final:	30120 - REPARACIONES DE MAQUINARIAS Y EQUIPOS							Ejecución Productiva			
Indicador:	0 / 3 REPARACIONES							Ejecución Productiva			
Método De Verificación:	facturas legales, contratos, resoluciones							Ejecución Productiva			
Descripción:	mantenimiento de maquinarias, reparaciones planificadas para el año 2018							Ejecución Productiva			
Observador:	Se ha disminuido a fin de aumentar el presupuesto de combustibles y lubricantes.							Ejecución Productiva			
Proceso Intermedio para el Bien y Servicio:	REPARACION, MANTENIMIENTO, ARREGLO DE MAQUINARIAS, EQUIPOS, INSTALACIONES, HERRAMIENTAS MENORES							Ejecución Productiva			
OG	FF							Ejecución Productiva			
590	30GASTOS POR SERVICIOS DE ASEO, MANTENIMIENTO Y							Ejecución Productiva			



Juan Manuel Leizaola
 Tesorero Municipal

Econ. César David González
 Intendente Municipal



Ministerio de HACIENDA
SUBSECRETARÍA DE ESTADO DE ADMINISTRACIÓN FINANCIERA
UNIDAD DE DEPARTAMENTOS Y MUNICIPIOS
FORMULARIO - ANEXO B-01-08



Usualto: 3025002
Fecha/Hora: 18/02/2019 11:37:52

INDICADORES DE DESEMPEÑO MUNICIPAL - Informe de Resultados de Gestión de Recursos Específicos

Ejercicio Fiscal:	2018	Cuatrimestre:	Anual	Departamento:	SAN PEDRO	Municipalidad:	CAPIBARY	Eje Estratégico:	Plan de Desarrollo Municipal (Periodo)						
									Ejecución Productiva						
Producto Final:	30121 - REPUESTOS DE MAQUINARIAS, EQUIPOS Y VEHICULOS	Repuestos		Unidad de Medida:	REPUESTOS										
Indicador:	0 / 1 REPUESTOS			Métra											
Medios De Verificación:	facturas, contratos, resoluciones, recibos, actas de recepciones	Inicial:	1,00	Modificaciones	0,00	1º Cuatrimestre	0,00	2º Cuatrimestre	0,00	3º Cuatrimestre	0,00	Acumulado Anual	0	% Anual	0 %
Descripción:	1 acoplado para tractor agrícola para reparación de caminos planificados en el ejercicio 2018.	Vigente	1,00			1º Cuatrimestre	0,00	2º Cuatrimestre	0,00	3º Cuatrimestre	0,00	Acumulado Anual	0	% Anual	0 %
Observación:	ADQUISICION DE REPUESTOS MAYORES PARA MAQUINARIAS, EQUIPOS Y VEHICULOS														
Proceso Intermedio para el Bien y Servicio:	ADQUISICION DE REPUESTOS MAYORES PARA MAQUINARIAS, EQUIPOS Y VEHICULOS														
OG	FF	Código/Concepto		Presupuesto	Modificaciones	Presupuesto Vigente	1º Cuatrimestre	2º Cuatrimestre	3º Cuatrimestre	Acumulado Anual	% Anual				
530	30	ADQUISICIONES DE MAQUINARIAS, EQUIPOS Y HERRAMIENTAS EN		60.000.000	0	60.000.000	0	0	0	0	0 %				
Producto Final:	30135 - SERVICIOS PARA LA GENERACION DE VALOR PUBLICO	JORNALEROS		Unidad de Medida:	JORNALEROS										
Indicador:	129 / 129 JORNALEROS			Métra											
Medios De Verificación:	planillas, contratos y resoluciones	Inicial:	108,00	Modificaciones	129,00	1º Cuatrimestre	6,00	2º Cuatrimestre	86,00	3º Cuatrimestre	85,00	Acumulado Anual	129	% Anual	100 %
Descripción:	108 jornales a ser pagados a 9 personal durante el año personales de limpieza, choferes de maquinarias destinados para la reparaciones de caminos, contratados para el ejercicio 2018.	Vigente	108,00			1º Cuatrimestre	6,00	2º Cuatrimestre	86,00	3º Cuatrimestre	85,00	Acumulado Anual	129	% Anual	100 %
Observación:	Los montos asignados mensualmente a cada jornalero difieren acorde al tipo de trabajo. Se han aumentado la cantidad de jornaleros para la limpieza y choferes para los nuevos tractores agrícolas adquiridas.														
Proceso Intermedio para el Bien y Servicio:	CONTRATACION DE JORNALEROS PARA TRABAJOS DE DESMONTAJE, LIMPIEZA, MANTENIMIENTO DE CAMINOS, OPERARIOS DE MAQUINARIAS Y EQUIPOS														
OG	FF	Código/Concepto		Presupuesto	Modificaciones	Presupuesto Vigente	1º Cuatrimestre	2º Cuatrimestre	3º Cuatrimestre	Acumulado Anual	% Anual				
144	30	JORNALEROS		70.000.000	115.000.000	185.000.000	50.750.000	88.500.000	156.750.000	156.750.000	85 %				
Producto Final:	30136 - SERVICIOS PROFESIONALES PARA GENERACION DE	SERVICIOS		Unidad de Medida:	SERVICIOS										
Indicador:	115 / 115 SERVICIOS			Métra											
Medios De Verificación:	contrato, factura, resolución	Inicial:	75,00	Modificaciones	40,00	1º Cuatrimestre	13,00	2º Cuatrimestre	31,00	3º Cuatrimestre	71,00	Acumulado Anual	115	% Anual	100 %
Descripción:	Honorarios contratados para la elaboración de proyectos, fiscalizaciones de obras, elaboración de llamados, servicios contables y administrativos.	Vigente	75,00			1º Cuatrimestre	13,00	2º Cuatrimestre	31,00	3º Cuatrimestre	71,00	Acumulado Anual	115	% Anual	100 %
Observación:	Los montos de los honorarios difieren acorde al tipo de servicios que se contratan. Se han aumentado la cantidad de obras y proyectos a ser ejecutados es por ello el aumento del presupuesto.														
Proceso Intermedio para el Bien y Servicio:	CONTRATACION DE PROFESIONALES RELACIONADOS A LA EJECUCION DE PROGRAMAS, SUBPROGRAMAS Y PROYECTOS MUNICIPALES														
OG	FF	Código/Concepto		Presupuesto	Modificaciones	Presupuesto Vigente	1º Cuatrimestre	2º Cuatrimestre	3º Cuatrimestre	Acumulado Anual	% Anual				
450	30	CONTRARIOS PROFESIONALES		80.000.000	173.500.000	253.500.000	29.000.000	205.400.000	252.900.000	252.900.000	100 %				



*Juan Manuel Le...
Director Administrativo
MUNICIPALIDAD DE CAPIBARY*

**Juan Manuel Le...
Tesorero Municipal**

*Indicador
MUNICIPALIDAD DE CAPIBARY*

**Econ. César David Gonz...
Intendente Municipal**



Ministerio de
HACIENDA

SUBSECRETARIA DE ESTADO DE ADMINISTRACIÓN FINANCIERA
UNIDAD DE DEPARTAMENTOS Y MUNICIPIOS
FORMULARIO - ANEXO B-01-08
GESTIÓN MUNICIPAL POR RESULTADOS

GOBIERNO NACIONAL

INDICADORES DE DESEMPEÑO MUNICIPAL - Informe de Resultados de Gestión de Recursos Específicos

Usuario: 3025002
Fecha/Hora: 18/02/2019 11:37:52

Ejercicio Fiscal:	2018	Cuatrimestre:	Annual	Departamento:	SAN PEDRO	Municipalidad:	CAPIBARY	Eje Estratégico:	Plan de Desarrollo Municipal (Periodo)		
Producto Final:	30140 - SISTEMAS DE ALCANTARILLADO CONSTRUIDOS			Unidad de Medida:	METROS LINEALES				Ejecución Productiva		
Indicador:	120 / 120 METROS LINEALES										
Medios De Verificación:	facturas, contratos, resoluciones, recibos, actas de recepciones										
Descripción:	120 metros lineales de alcantarillados ser construidos en las siguientes comunidades; calle 20 de julio lado este, calle 10 de junio, acceso al hospital fiscal, acceso a la escuela san rafael										
Observación:	El aumento de presupuesto permite aumentar la cantidad de metros lineales construidos.										
Proceso Intermedio para el Bien y Servicio:	C-CONSTRUCCIÓN DE SISTEMAS SANITARIOS, DE AGUA, VERTEDEROS, DESAGÜES, ADQUISICIÓN DE CEMENTO, MEZCLA ASFÁLTICA, PIEDRA, ARENA Y MATERIALES DE CONSTRUCCION										
OG	FF	Código/Concepto		Presupuesto	Modificaciones	Presupuesto Vigente	1° Cuatrimestre	2° Cuatrimestre	3° Cuatrimestre	Acumulado Anual	% Anual
520	30CONSTRUCCIONES			179,742,418	180,125,416	359,867,834	103,822,034	127,049,659	106,045,800	336,917,484	94 %
Producto Final:	30150 - TRANSFERENCIAS DE RECURSOS REALIZADAS			Unidad de Medida:	PORCENTAJE				Ejecución Productiva		
Indicador:	74 / 100 PORCENTAJE										
Medios De Verificación:	facturas legales, contratos, resoluciones										
Descripción:	transferencias a comisiones en instituciones educativas, deportivas, reparaciones de infraestructuras educativas planificadas para el ejercicio 2018										
Observación:	Los montos de los aportes ofrecen acorde a las necesidades de las entidades, comisiones razón por la cual existe una diferencia en la ejecución productiva con la ejecución financiera. Se ha aumentado la cantidad presupuestada.										
Proceso Intermedio para el Bien y Servicio:	C-TRANSFERENCIAS DE RECURSOS FINANCIEROS PARA GASTOS OPERATIVOS O DE INVERSIÓN A ESCUELAS, COLEGIOS, INSTITUTOS DE ENSEÑANZA O DOCENCIA, FUNDACIONES, REDES, ASOCIACIONES CIVILES, BOMBEROS VOLUNTARIOS, COMISIONES INTERINSTITUCIONALES, DE EVENTOS, VECINALES, ONGS, CENTRO CULTURALES, COMEDOR DE ANCIANOS										
OG	FF	Código/Concepto		Presupuesto	Modificaciones	Presupuesto Vigente	1° Cuatrimestre	2° Cuatrimestre	3° Cuatrimestre	Acumulado Anual	% Anual
871	30TRANSFERENCIAS DE CAPITAL AL SECTOR PRIVADO			506,237,027	0	506,237,027	117,752,000	60,475,000	200,342,500	378,469,500	75 %
842	30APORTES A ENTIDADES EDUCATIVAS E INSTITUCIONES SIN FINES			72,000,000	17,993,706	89,993,706	47,602,000	16,000,000	0	63,602,000	71 %
Producto Final:	30164 - GALPONES CONSTRUIDOS PARA PRODUCCIÓN			Unidad de Medida:	METROS CUADRADOS				Ejecución Productiva		
Indicador:	645 / 645 METROS CUADRADOS										
Medios De Verificación:	facturas, contratos, resoluciones, recibos, actas de recepciones										
Descripción:	galpones a ser construidos para productores s/planificación del ejercicio 2018										
Observación:	El aumento de presupuesto permitió el aumento de metros cuadrados construidos.										
Proceso Intermedio para el Bien y Servicio:	C-CONSTRUCCION, REPARACION, MEJORAMIENTO, EQUIPAMIENTO, MANTENIMIENTO DE OBRAS DE USO PÚBLICO Y PARA LA PRODUCCION COMUNITARIA, ADQUISICION DE CEMENTO, PIEDRA, ARENA Y MATERIALES DE CONSTRUCCION										
OG	FF	Código/Concepto		Presupuesto	Modificaciones	Presupuesto Vigente	1° Cuatrimestre	2° Cuatrimestre	3° Cuatrimestre	Acumulado Anual	% Anual
520	30CONSTRUCCIONES			147,076,150	115,000,000	262,076,150	123,472,745	52,973,405	65,000,000	241,446,150	92 %



Dirección Administrativa
MUNICIPALIDAD DE CAPIBARY

Juan Manuel Le San
Tesorero Municipal



MUNICIPALIDAD DE CAPIBARY
Intendente Municipal
Econ. César David González
Intendente Municipal



GOBIERNO NACIONAL
 SUBSECRETARÍA DE ESTADO DE ADMINISTRACIÓN FINANCIERA
 UNIDAD DE DEPARTAMENTOS Y MUNICIPIOS


FORMULARIO - ANEXO B-01-08
 GESTIÓN MUNICIPAL POR RESULTADOS
 INDICADORES DE DESEMPEÑO MUNICIPAL - Informe de Resultados de Gestión de Recursos Específicos

Usuario: 13025002
 FechaHoja: 18/02/2019 11:37:52

Ejercicio Fiscal:	2018	Cuatrimestre:		Anual	Municipalidad:	CAPIBARY	Eje Estratégico:						Plan de Desarrollo Municipal (Período)										
		Ejecución Productiva					Ejecución Financiera			Meta		Vigente		Meta		Vigente		Meta					
Producto Final:	30173 - ALUMBRADO E ILUMINACIÓN INSTALADOS						1º Cuatrimestre	2º Cuatrimestre	3º Cuatrimestre	4º Cuatrimestre	1º Cuatrimestre	2º Cuatrimestre	3º Cuatrimestre	4º Cuatrimestre	1º Cuatrimestre	2º Cuatrimestre	3º Cuatrimestre	4º Cuatrimestre					
Indicador:	38 / 38 COLUMNAS DE ALUMBRADO						95.298.600	0	0	0	95.298.600	0	0	0	95.298.600	0	0	0					
Medios De Verificación:	Acturas, recibos, certificado de obras, contratos, convenios.																						
Descripción:	38 postes adquiridos e instalación de 58 postes, de alumbrados y espacios públicos.																						
Observación:																							
Proceso Intermedio para el Bien y Servicio:	ADQUISICIÓN E INSTALACIÓN DE COLUMNAS, POSTES DE ALUMBRADO PUBLICO EN VIAS Y ESPACIOS PUBLICOS																						
	520	38CONSTRUCCIONES					Presupuesto Inicial	Presupuesto Vigente	Presupuesto	Modificaciones	Presupuesto Vigente	Presupuesto	Modificaciones	Presupuesto Vigente	Presupuesto	Modificaciones	Presupuesto Vigente	Presupuesto	Modificaciones				
							95.298.600	0	0	0	95.298.600	0	0	0	95.298.600	0	0	0	95.298.600				
Producto Final:	30183 - INSTITUCIONES CULTURALES						UNIDAD DE MEDIDA: INSTITUCIONES CULTURALES																
Indicador:	1 / 1 INSTITUCIONES CULTURALES																						
Medios De Verificación:	Factura Legal, Contratos, Orden de Inicio de Obras y Certificado de Obras																						
Descripción:	1 Institución cultural construido.																						
Observación:																							
Proceso Intermedio para el Bien y Servicio:	CONSTRUCCION, REPARACIÓN, MANTENIMIENTO, REFACCIÓN, REMODELACION DE INSTITUCIONES CULTURALES, ARTE Y AFINES																						
	520	38CONSTRUCCIONES					Presupuesto Inicial	Presupuesto Vigente	Presupuesto	Modificaciones	Presupuesto Vigente	Presupuesto	Modificaciones	Presupuesto Vigente	Presupuesto	Modificaciones	Presupuesto Vigente	Presupuesto	Modificaciones				
							420.662.000	0	0	0	420.662.000	0	0	0	420.662.000	0	0	0	420.662.000				
Totales de:	LEY N° 3984/10 - REGALIAS Y COMPENSACIONES						4.165.339.052	716.610.691	716.610.691	0	4.881.949.950	4.881.949.950	0	959.925.273	1.901.566.218	1.901.566.218	0	3.651.656.218	3.651.656.218				



Juan Manuel Le...
 Tesorero Municipal



Econ. César David Gonz...
 Intendente Municipal

EJECUCION PRESUPUESTARIA DE RECURSOS FONACIDE
DEL 01/01/2018 AL 31/12/2018

NIVEL: 30 ENTIDAD: 25 - MUNICIPALIDAD DE CAPIIBARY

GRUPO	SUB GRUPO	ORIGEN	DETALLE	F.F.	O.F.	DESCRIPCION	PRESUPUESTO INICIAL	MODIFICADO	PRESUPUESTO VIGENTE	DEVENGADO	RECAUDADO	% EJECUCION
100						INGRESOS CORRIENTES	554.042.952	355.598.727	909.641.679	596.667.778	596.667.778	66
	150					TRANSFERENCIAS CORRIENTES	554.042.952	355.598.727	909.641.679	596.667.778	596.667.778	66
		153	70	30	3	APORTES DEL GOB. CENTRAL CON ROYALTIES Y COMPENSACIONES	554.042.952	355.598.727	909.641.679	596.667.778	596.667.778	66
200						INGRESOS DE CAPITAL	1.292.766.889	603.223.485	1.895.990.374	1.392.224.817	1.392.224.817	73
	220					TRANSFERENCIAS DE CAPITAL	1.292.766.889	603.223.485	1.895.990.374	1.392.224.817	1.392.224.817	73
		223	70	30	3	APORTES DEL GOBIERNO CENTRAL CON ROYALTIES	1.292.766.889	603.223.485	1.895.990.374	1.392.224.817	1.392.224.817	73
300						RECURSOS DE FINANCIAMIENTO	200.000.000	965.230.814	1.165.230.814	1.165.230.814	1.165.230.814	100
	340					SALDO INICIAL DE CAJA	200.000.000	965.230.814	1.165.230.814	1.165.230.814	1.165.230.814	100
		343	21	30	3	RECURSOS CON AFECTACION ESPECIFICA - ROYALTIES	200.000.000	965.230.814	1.165.230.814	1.165.230.814	1.165.230.814	100
TOTAL GENERAL:							2.046.809.841	1.924.056.026	3.971.862.867	3.154.123.409	3.154.123.409	79

FIRMA, SELLO Y ACLARACION DE FIRMA DEL CONTADOR

C.P. Lilian Noelia Caballero
Municipalidad de Capiibary



FIRMA, SELLO Y ACLARACION DE LA MAXIMA AUTORIDAD INSTITUCIONAL

Econ. César David González
Intendente Municipal

**EJECUCION PRESUPUESTARIA POR OBJETO DE GASTO FONACIDE
 DEL 01/01/2018 AL 31/12/2018**

NIVEL: 30 ENTIDAD: 25 - MUNICIPALIDAD DE CAPIBARY

OBJ. DEL GASTO	F.F.	O.F.	DPT.	DESCRIPCION	PRESUPUESTO INICIAL	MODIFICADO	PRESUPUESTO VIGENTE	OBLIGADO	SALDO PRESUPUESTADO	PAGADO	OBLIG. PEND. DE PAGO
500	30			INVERSION FISICA	1.492.766.889	888.454.299	2.361.221.188	2.237.883.947	123.237.241	1.527.754.502	710.229.445
520	30			CONSTRUCCIONES	1.492.766.889	888.454.299	2.361.221.188	2.237.883.947	123.237.241	1.527.754.502	710.229.445
520	30	3	2	CONSTRUCCIONES	1.492.766.889	888.454.299	2.361.221.188	2.237.883.947	123.237.241	1.527.754.502	710.229.445
800	30			TRANSFERENCIAS	554.042.952	355.598.727	909.641.679	399.766.500	509.875.179	399.766.500	0
840	30			TRANSFERENCIAS CORRIENTES AL SECTOR PRIVADO	554.042.952	355.598.727	909.641.679	399.766.500	509.875.179	399.766.500	0
848	30	3	2	TRANSFERENCIAS PARA ALIMENTACION ESCOLAR	554.042.952	355.598.727	909.641.679	399.766.500	509.875.179	399.766.500	0
900	30			OTROS GASTOS	0	700.000.000	700.000.000	652.766.932	47.233.068	652.766.932	0
960	30			DEUDAS PENDIENTES DE PAGO DE GASTOS DE CAPITAL DE	0	700.000.000	700.000.000	652.766.932	47.233.068	652.766.932	0
990	30	3	2	DEUDAS PENDIENTES DE PAGO DE GASTOS DE CAPITAL DE	0	700.000.000	700.000.000	652.766.932	47.233.068	652.766.932	0
TOTAL GENERAL:					2.046.809.841	1.924.053.026	3.970.862.867	2.266.517.378	580.345.466	2.580.287.834	716.229.445

FIRMA, SELLO Y ACLARACION DE FIRMA DEL CONTADOR

C.P. Lilián Noelia Caballero
 Municipalidad de Capibary



FIRMA, SELLO Y ACLARACION DE LA MAXIMA AUTORIDAD INSTITUCIONAL

Econ. César David Gonzá
 Intendente Municipal

EJECUCION PRESUPUESTARIA DE RECURSOS ROYALTIES
 DEL 01/01/2018 AL 31/12/2018

NIVEL: 30 ENTIDAD: 25 - MUNICIPALIDAD DE CAPIBARY

GRUPO	SUB-GRUPO	ORIGEN	DETALLE	F.F.	D.F.	DESCRIPCION	PRESUPUESTO INICIAL	MODIFICADO	PRESUPUESTO VIGENTE	DEVENGADO	RECAUDADO	% EJECUCION
100						INGRESOS CORRIENTES	632.796.284	283.593.706	616.389.990	812.923.663	812.923.663	89
	150					TRANSFERENCIAS CORRIENTES	632.796.284	283.593.706	616.389.990	812.923.663	812.923.663	89
		153	70	30	11	APORTES DEL GOB. CENTRAL CON ROYALTIES Y COMPENSACIONES	632.796.284	283.593.706	616.389.990	812.923.663	812.923.663	89
200						INGRESOS DE CAPITAL	2.631.185.135	1.134.374.826	3.665.589.960	3.251.694.652	3.251.694.652	89
		220				TRANSFERENCIAS DE CAPITAL	2.631.185.135	1.134.374.826	3.665.589.960	3.251.694.652	3.251.694.652	89
		223	70	30	11	APORTES DEL GOBIERNO CENTRAL CON ROYALTIES	2.631.185.135	1.134.374.826	3.665.589.960	3.251.694.652	3.251.694.652	89
300						RECURSOS DE FINANCIAMIENTO	300.000.000	0	300.000.000	300.000.000	300.000.000	100
	340					SALDO INICIAL DE CAJA	300.000.000	0	300.000.000	300.000.000	300.000.000	100
		343	21	30	11	RECURSOS CON AFECTACION ESPECIFICA - ROYALTIES	300.000.000	0	300.000.000	300.000.000	300.000.000	100
TOTAL GENERAL:							3.463.981.419	1.417.968.531	4.681.009.950	4.364.618.315	4.364.618.315	89

FIRMA, SELLO Y ACLARACION DE FIRMA DEL CONTADOR

C.P. Lilian Noelia Caballero
 Muncipalidad de Capibary



FIRMA, SELLO Y ACLARACION DE LA MAXIMA AUTORIDAD INSTITUCIONAL

Econ. César David González
 Intendente Municipal

EJECUCION PRESUPUESTARIA POR OBJETO DE GASTO ROYALTIES
DEL 01/01/2018 AL 31/12/2018

NIVEL: 30 ENTIDAD: 25 - MUNICIPALIDAD DE CAPIBARY

OBJ. DEL GASTO	F.F.	C.F.	DPT.	DESCRIPCION	PRESUPUESTO INICIAL	MODIFICADO	PRESUPUESTO VIGENTE	OBLIGADO	SALDO PRESUPUESTADO	PAGADO	OBLIG. PEND. DE PAGO
100	30			SERVICIOS PERSONALES	150.000.000	289.500.000	438.500.000	409.650.000	28.850.000	268.450.000	141.200.000
140	30			PERSONAL CONTRATADO	150.000.000	288.500.000	438.500.000	409.650.000	28.850.000	268.450.000	141.200.000
144	30	11	2	JORNALES	70.000.000	115.000.000	185.000.000	156.750.000	28.250.000	174.350.000	42.400.000
145	30	11	2	HONORARIOS PROFESIONALES	80.000.000	173.500.000	253.500.000	252.900.000	500.000	54.100.000	98.800.000
200	30			SERVICIOS NO PERSONALES	47.796.284	-27.500.000	20.296.284	60.000	20.236.284	60.000	0
240	30			GASTOS POR SERVICIOS DE ASEO, MANTENIMIENTO Y REPARACIONES	35.000.000	-15.000.000	20.000.000	0	20.000.000	0	0
240	30	11	2	GASTOS POR SERVICIOS DE ASEO, MANTENIMIENTO Y REPARACIONES	35.000.000	-15.000.000	20.000.000	0	20.000.000	0	0
260	30			SERVICIOS TÉCNICOS Y PROFESIONALES	12.796.284	-12.500.000	296.284	60.000	236.284	60.000	0
260	30	11	2	SERVICIOS TÉCNICOS Y PROFESIONALES	12.796.284	-12.500.000	296.284	60.000	236.284	60.000	0
300	30			BIENES DE CONSUMO E INSUMOS	363.000.000	5.000.000	358.000.000	262.085.566	105.914.434	201.621.226	60.464.340
360	30			COMBUSTIBLES Y LUBRICANTES	328.000.000	40.000.000	368.000.000	262.085.566	105.914.434	201.621.226	60.464.340
360	30	11	2	COMBUSTIBLES Y LUBRICANTES	328.000.000	40.000.000	368.000.000	262.085.566	105.914.434	201.621.226	60.464.340
390	30			OTROS BIENES DE CONSUMO	35.000.000	-35.000.000	0	0	0	0	0
390	30	11	2	OTROS BIENES DE CONSUMO	35.000.000	-35.000.000	0	0	0	0	0
400	30			BIENES DE CAMBIO	250.000.000	-150.000.000	200.000.000	0	200.000.000	0	0
410	30			BIENES E INSUMOS DEL SECTOR AGROPECUARIO Y FORESTAL	350.000.000	-150.000.000	200.000.000	0	200.000.000	0	0
410	30	11	2	BIENES E INSUMOS DEL SECTOR AGROPECUARIO Y FORESTAL	350.000.000	-150.000.000	200.000.000	0	200.000.000	0	0
500	30			INVERSION FISICA	1.954.948.108	980.374.825	2.935.322.933	2.513.865.052	421.457.881	2.037.960.916	475.904.136
520	30			CONSTRUCCIONES	1.724.948.108	830.374.825	2.555.322.933	2.344.198.111	211.123.822	1.896.556.752	447.842.359
520	30	11	2	CONSTRUCCIONES	1.724.948.108	830.374.825	2.555.322.933	2.344.198.111	211.123.822	1.896.556.752	447.842.359
530	30			ADQUISICIONES DE MAQUINARIAS, EQUIPOS Y HERRAMIENTAS EN	60.000.000	0	60.000.000	0	60.000.000	0	0
530	30	11	2	ADQUISICIONES DE MAQUINARIAS, EQUIPOS Y HERRAMIENTAS EN	60.000.000	0	60.000.000	0	60.000.000	0	0
540	30			ADQUISICIONES DE EQUIPOS DE OFICINA Y COMPUTACION	20.000.000	70.000.000	90.000.000	0	90.000.000	0	0
540	30	11	2	ADQUISICIONES DE EQUIPOS DE OFICINA Y COMPUTACION	20.000.000	70.000.000	90.000.000	0	90.000.000	0	0
580	30			ESTUDIOS Y PROYECTOS DE INVERSIÓN	0	40.000.000	40.000.000	0	40.000.000	0	0
580	30	11	2	ESTUDIOS Y PROYECTOS DE INVERSIÓN	0	40.000.000	40.000.000	0	40.000.000	0	0
590	30			OTROS GASTOS DE INVERSIÓN Y REPARAC. MAYORES	150.000.000	40.000.000	190.000.000	168.665.941	20.334.059	141.404.164	28.261.777
590	30	11	2	OTROS GASTOS DE INVERSIÓN Y REPARAC. MAYORES	150.000.000	40.000.000	190.000.000	168.665.941	20.334.059	141.404.164	28.261.777
600	30			TRANSFERENCIAS	578.237.027	17.593.706	595.830.733	442.071.500	153.759.233	442.071.500	0
600	30	11	2	TRANSFERENCIAS CORRIENTES AL SECTOR PRIVADO	578.237.027	17.593.706	595.830.733	442.071.500	153.759.233	442.071.500	0
840	30			APORTES A ENTIDADES EDUCATIVAS E INSTITUCIONES SIN FINES DE	72.000.000	17.593.706	89.593.706	63.602.000	25.991.706	63.602.000	0
840	30	11	2	APORTES A ENTIDADES EDUCATIVAS E INSTITUCIONES SIN FINES DE	72.000.000	17.593.706	89.593.706	63.602.000	25.991.706	63.602.000	0
870	30			TRANSFERENCIAS DE CAPITAL AL SECTOR PRIVADO	508.237.027	0	508.237.027	378.469.500	127.767.527	378.469.500	0
870	30	11	2	TRANSFERENCIAS DE CAPITAL AL SECTOR PRIVADO	508.237.027	0	508.237.027	378.469.500	127.767.527	378.469.500	0
900	30			OTROS GASTOS	20.000.000	304.000.000	324.000.000	23.924.100	300.075.900	23.924.100	0
980	30			DEUDAS PENDIENTES DE PAGO DE GASTOS DE CAPITAL DE	20.000.000	304.000.000	324.000.000	23.924.100	300.075.900	23.924.100	0
980	30	11	2	DEUDAS PENDIENTES DE PAGO DE GASTOS DE CAPITAL DE	20.000.000	304.000.000	324.000.000	23.924.100	300.075.900	23.924.100	0
TOTAL GENERAL:					3.463.981.419	1.417.968.531	4.881.949.950	3.651.656.218	1.230.293.732	2.974.087.742	677.588.476

FIRMA, SELLO Y ACLARACION DE FIRMA DEL CONTADOR

C.P. Lilian Noelia Caballero
Municipalidad de Capibary



FIRMA, SELLO Y ACLARACION DE LA MÁXIMA AUTORIDAD INSTITUCIONAL

Econ. César David González
Intendente Municipal